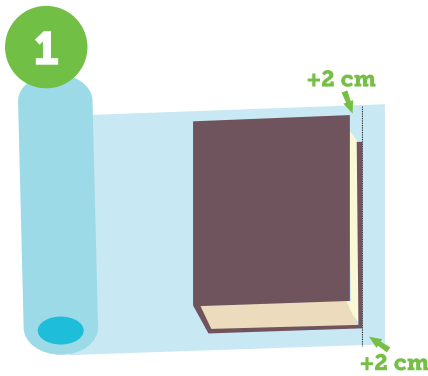



Kaften met boekfolie

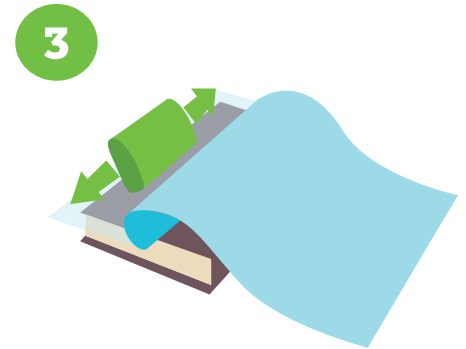
Door boekfolie aan te brengen op hardcover boeken verlengt u de levensduur van boeken door de extra bescherming. Het kaften met boekfolie gaat als volgt:



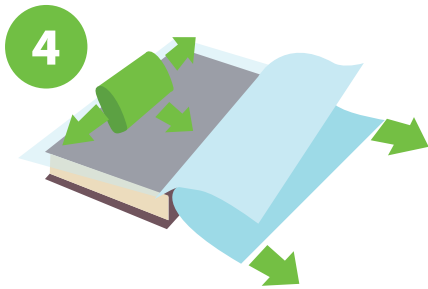
Kies een folieafmeting van ongeveer 4 cm. breder dan de hoogte van het boek dat je wilt beschermen.



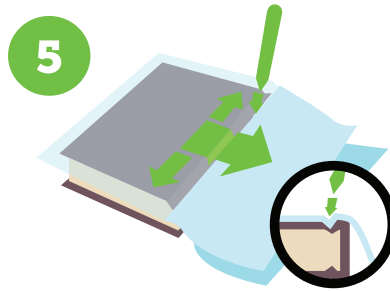
Snijd de folie, houd 2 à 3 cm. ruimte over aan alle kanten van het openliggende boek.



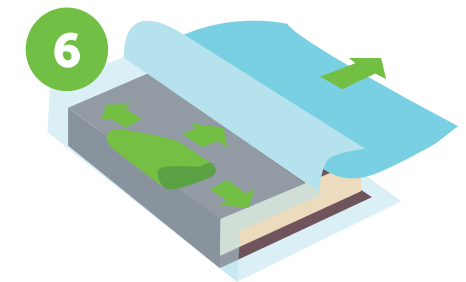
Verwijder de eerste 10 cm. van de beschermende laag en kleef de folie aan het einde van het boek. Denk aan de extra vouwmargin van het folie.



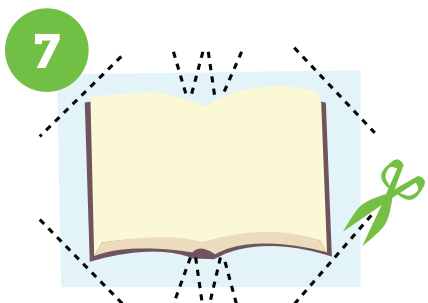
Trek zachtjes de beschermlaag weg en druk de folie gelijkmatig op de kaft van het boek met behulp van een boekschraper of doekje. Wrijf altijd vanuit het midden naar de zijkanten.




Druk voorzichtig de folie in de ril van het boek en vervolg tot aan de rug. Belangrijk: De folie niet straktrekken terwijl u hem in de ril aandrukt.



Draai het boek om en voltooi de procedure aan de andere zijde.



Snijd het overtollige folie diagonaal af aan de vier hoeken en snij V-vormige stukjes aan beide kanten van de rug.



Vouw de folie naar de binnenzijde van de kaft en druk goed vast.



De V-vormige stukjes kunnen met het vouwbeen achter de rug gedruwd worden (of afgeknipt in geval van een paperback).